

Präzises Schneiden von langen Materialien und großformatigen Platten. Die Laserführung sorgt für größte Präzision. Premium Brückensäge mit Einsatzvielfalt für alle Anwendungen bis 850 mm Länge.

- Variable Maschine zum präzisen Schneiden von großformatigen Fliesen-, Feinsteinzeug-, Keramik- und Steinplatten, Granit und Marmor
- Das Anstellen von Arbeitstischen ermöglicht das Bearbeiten sehr großer Werkstücke



Geräuschreduzierende  
Scheibenabdeckung  
(serienmäßig eingebaut)  
Art.-Nr. Robustts\_137




**! DIESER MASCHINENTYP WIRD MIT EINER  
TRENNSCHEIBE Ø 300 mm AUSGELIEFERT!**



Laserführung  
für maximale  
Schnitt-  
genauigkeit


Das Spray System sorgt dafür, dass die Kühlung dort ankommt wo sie benötigt wird. Die Leistungsfähigkeit und Lebensdauer der Diamant-Trennscheibe wird dadurch erhöht.



Zusätzlisch mit Rollen, vereinfacht die Justierung der zu schneidenden Materialien.  
Abmessung: 600 x 800 mm  
Art.-Nr. Robustts\_064



Der Motorwagen gleitet über 8 Kugellager in der Schiene von denen 4 Lager senkrecht zur Schiene laufen. Das Gleiten ist daher sehr stabil, schnell und präzise.



Einfaches Anbringen des Zusätzlischen erweitert die Arbeitsfläche.  
Abmessung: 600 x 500 mm  
Art.-Nr. Robustts\_035




Leicht umstellbar auf Gehrungsschnitt bis 45°.



Radsatz 2 Stück  
Art.-Nr. Robustts\_031



Führungsschiene optional für die Modelle 85 S, 100 S, 120 S, 150 S, 200 S, 260 S und 320 S.



TECHNISCHE DATEN	TYP 85 S
Motor	2.200 W - 230 V ~ 50 Hz
Umdrehungsgeschwindigkeit	2.800 U/min
Überlastschalter	160°C
Schutzart IP	54
Gewicht	83 kg
Beckenkapazität	min. 21 / max. 32 l
Maße Transport	1.600 x 720 x 1.000 mm
Maße aufgebauter Zustand	1.620 x 900 x 1.280 mm
Max. Scheibengröße	Ø 300 mm   Ø 350 mm
Scheibenaufnahme	25,4 mm
Max. Schnitttiefe 90° Schnitt	85 mm   110 mm
Max. Schnitt. 2-Stufenschnitt	135 mm
Max. Schnitttiefe 45° Schnitt	60 mm   80 mm
Max. Schnittlänge	850 mm
Arbeitsbereich	855 x 625 mm
Fliesengröße im Diagonalschnitt	600 x 600 mm
Wasserpumpe	S3 - 230 V - 50 Hz
Art.-Nr.	30117

Laserführung und Radsatz bei „S“-Type inklusive!

Quellangaben für alle erworbenen bzw. verwendeten Bilder und Grafiken der DIEWE GmbH können Sie unter: [www.diewe.de/impressum](http://www.diewe.de/impressum) einsehen.